




Ministero dell'Istruzione, dell'Università e della Ricerca

Seggio n. 01.....

ELEZIONI DEL CONSIGLIO SUPERIORE DELLA PUBBLICA ISTRUZIONE



Adriano Olivetti

Istituto d'Istruzione Superiore

Via Due Giugno - 71045 ORTANOVA (FG) Tel. 0865782729 / fax 0865782730
e-mail: FG024600N@istruzione.it C.M.: FG024600N C.F.: 90005420719

I.P.S.C.

Via Buonanno
71026 DELICATO (FG)
Tel/fax - 0865 95 95 09
FG024600N@istruzione.it
Cod. (Mapp. FG024600N)

POLO LICEALE

Liceo Classico
Liceo delle Scienze Umane
Via Puglia
71045 ORTANOVA (FG)
Tel/fax - 0865 95 25 14
FG024600N@istruzione.it
Cod. (Mapp. FG024600N)

I.P.S.S.

Articolazione "OTTICO"
Via Campo Sportivo, 12
71047 STORNARO (FG)
FG024600N@istruzione.it
Cod. (Mapp. FG024600N)

.....
(denominazione e sede della scuola)

VERBALE DELLE OPERAZIONI DEL SEGGIO CON TABELLE RIASSUNTIVE DEI RISULTATI ELETTORALI DEI SEGGI ¹

¹Il verbale deve essere redatto in UNICO originale, che dovrà essere depositato presso la segreteria dell'istituzione scolastica. Una copia dello stesso, tramite PEC con oggetto "Elezione del Consiglio Superiore della Pubblica Istruzione - Trasmissione del verbale delle operazioni di seggio", dovrà essere inoltrata al nucleo elettorale provinciale.

PARTE PRIMA
OPERAZIONI DI INSEDIAMENTO
 (Art. 15 O.M.)

Il giorno TREDDICI del mese MARZO dell'anno 2015 alle ore 16:00
 presso la sede I.I.S. "A. OLIVETTI" di Ponte Nova (FG)

si insedia il seggio n. 01 composto dai seguenti COMPONENTI:

1. CENDAMO LEONARDO
2. MASTRANGELO STEFANIA
3. MAFFIONG ANTONIO
4. LEMMO ANTONIA PIA
5. LAVARCA CRYELA LUCIA

Si procede alla scelta, tra gli stessi componenti, del Presidente individuato nella persona di
CENDAMO LEONARDO - DIRIGENTE SCOLASTICO

Il seggio provvede alla ricognizione del materiale elettorale e della sala delle votazioni e
 alla vidimazione delle schede.

Il seggio, al fine di garantire la custodia del materiale elettorale, dispone: n° 1
ARMADIO CON SERRATURA DI SICUREZZA UBICATO
AL PIANO TERRA DEL PLESSO CENTRALE DI
VIA 2 GIUGNO - SALA DOCENTI

Il seggio segnala:

Fatti notevoli intervenuti – Osservazioni e reclami presentati - Varie:

.....

Chiusura delle operazioni di insediamento alle ore 18:00 del 13-03-2015

PARTE SECONDA
OPERAZIONI DI VOTAZIONE
(art. 31 O.M.)

Il giorno 28 del mese APRILE dell'anno 2015 alle ore 8,00 il

Presidente del seggio, accertata la presenza degli scrutatori e la regolarità del materiale elettorale, dichiara aperte le votazioni.

(Sostituzione del Presidente e/o degli scrutatori – Osservazioni).

~~.....
.....
.....
.....
.....
.....
.....
.....~~

Alle operazioni sono presenti, come rappresentanti di lista, i Signori:

- ~~-~~
- ~~-~~
- ~~-~~
- ~~-~~
- ~~-~~

Alle ore 17,00 del 28-04-15 il Presidente del seggio chiude le operazioni di voto e, al fine di garantire la custodia del materiale elettorale, dispone:

SI PROCEDE CON LO SCRUTINIO DELLE SCHEDE.

.....
.....
.....
.....

Il seggio segnala:

Fatti notevoli intervenuti – Osservazioni e reclami presentati –Varie

Es. art. 10, co 4; art. 22, co 5; art. 31, co 4,5 e 11 O.M.:

- 1) VISCONTI RAFFAELLA (DOCENTE) VIENE INSERITA NELL'ELENCO DELL'ELETTORATO
ATTIVO DELL'I.S.I. "OLIVETTI" IN QUANTO SEDE DI SERVIZIO NEL GIORNO DELLE
VOTAZIONI, ai sensi dell'art. 6, co. 1, O.M.
- 2) SEARDIGNO SALVATORE (DOCENTE), IDEN COME SOPRA

PARTE TERZA
OPERAZIONI DI SCRUTINIO
 (Art. 32 Ordinanza)

1. ACCERTAMENTI PRELIMINARI

Dopo la chiusura delle votazioni, previa custodia delle urne sigillate contenenti le schede votate, il Presidente del seggio individua, per componente elettiva, il numero degli elettori iscritti negli elenchi del seggio (in relazione anche ai certificati eventualmente allegati) e il numero complessivo dei votanti:

Componente elettiva

DOENTE

²

ELETTORI		TOTALE	
Elettori iscritti		79	
	Elettori iscritti e votanti in sede	33	
	Elettori iscritti e votanti fuori sede	0	
Elettori non iscritti e votanti in sede		2	NOMINATIVI
			VISCONTI RAFFAELLA
			SCARABINO SALVATORE
ELETTORI COMPLESSIVI VOTANTI		35	

2. OPERAZIONI DI SPOGLIO DEI VOTI

Il Presidente dà inizio alle operazioni di spoglio dei voti in relazione ad ogni singola componente elettiva. In particolare il seggio procede a:

- 2.a ELABORARE LE TABELLE RIASSUNTIVE DEI RISULTATI ELETTORIALI;
- 2.b CONTEGGIARE LE SCHEDE ELETTORALI.

² Utilizzare questa tabella per ogni singola componente elettiva.



PARTE TERZA
OPERAZIONI DI SCRUTINIO
 (Art. 32 Ordinanza)

1. ACCERTAMENTI PRELIMINARI

Dopo la chiusura delle votazioni, previa custodia delle urne sigillate contenenti le schede votate, il Presidente del seggio individua, per componente elettiva, il numero degli elettori iscritti negli elenchi del seggio (in relazione anche ai certificati eventualmente allegati) e il numero complessivo dei votanti:

Componente elettiva

A. T. A.

2

ELETTORI		TOTALE	
Elettori iscritti		26	
	Elettori iscritti e votanti in sede	18	
	Elettori iscritti e votanti fuori sede	0	
Elettori non iscritti e votanti in sede		0	NOMINATIVI
ELETTORI COMPLESSIVI VOTANTI		18	

2. OPERAZIONI DI SPOGLIO DEI VOTI

Il Presidente dà inizio alle operazioni di spoglio dei voti in relazione ad ogni singola componente elettiva. In particolare il seggio procede a:

- 2.a ELABORARE LE TABELLE RIASSUNTIVE DEI RISULTATI ELETTORIALI;
- 2.b CONTEGGIARE LE SCHEDE ELETTORALI.



² Utilizzare questa tabella per ogni singola componente elettiva.

2.a ELABORAZIONE DELLE TABELLE RIASSUNTIVE
INDIVIDUAZIONE DELLA CIFRA ELETTORALE DI CIASCUNA LISTA E DELLA CIFRA
INDIVIDUALE DI CIASCUN CANDIDATO PER COMPONENTE ELETTIVA

Componente elettiva

ATA

3

LISTA I				CIFRA TOTALE ELETTORALE
MOTTO	OGIL - VALORE SCUOLA			
Numero candidato	Nome e cognome	Data nascita	Cifra individuale	
1	ANNAMARIA SANTORO	10-10-1953	1	
2	RAFFAELLA MORSIA	28-08-1955	1	
3				
CIFRA TOTALE ELETTORALE				8

2.B CONTEGGIO DEFINITIVO DELLE SCHEDE ELETTORALI

Il Presidente procede al conteggio delle schede elettorali, per componente elettiva.

Componente elettiva

4

SCHEDE ELETTORALI	TOTALE
Schede a disposizione del seggio	
Schede inutilizzate	
Schede utilizzate ⁵	
Schede bianche	
Schede nulle	
Schede valide	

Il Presidente dà atto della corrispondenza tra il numero delle schede utilizzate e gli elettori complessivi votanti nel seggio.



³ Utilizzare la stessa tabella per tutte le altre liste della stessa componente elettiva e, poi, per le altre componenti elettive, se previste.

⁴ Utilizzare questa tabella per ogni singola componente elettiva.

⁵ Deve esistere perfetta corrispondenza tra schede utilizzate e numero degli elettori votanti in sede.

2.a ELABORAZIONE DELLE TABELLE RIASSUNTIVE
INDIVIDUAZIONE DELLA CIFRA ELETTORALE DI CIASCUNA LISTA E DELLA CIFRA
INDIVIDUALE DI CIASCUN CANDIDATO PER COMPONENTE ELETTIVA

Componente elettiva

ATA

³

LISTA II				CIFRA TOTALE ELETTORALE
MOTTO	COBAS			
Numero candidato	Nome e cognome	Data nascita	Cifra individuale	
1	Domenico MONTUORI	16-04-1957	0	
2	WILMA CANEANELLI	29-01-1957	0	
3				
CIFRA TOTALE ELETTORALE				

2.B CONTEGGIO DEFINITIVO DELLE SCHEDE ELETTORALI

Il Presidente procede al conteggio delle schede elettorali, per componente elettiva.

Componente elettiva

⁴

SCHEDE ELETTORALI		TOTALE
Schede a disposizione del seggio		
	Schede inutilizzate	
	Schede utilizzate ⁵	
	Schede bianche	
	Schede nulle	
	Schede valide	

Il Presidente dà atto della corrispondenza tra il numero delle schede utilizzate e gli elettori complessivi votanti nel seggio.



³ Utilizzare la stessa tabella per tutte le altre liste della stessa componente elettiva e, poi, per le altre componenti elettive, se previste.

⁴ Utilizzare questa tabella per ogni singola componente elettiva.

⁵ Deve esistere perfetta corrispondenza tra schede utilizzate e numero degli elettori votanti in sede.

2.a ELABORAZIONE DELLE TABELLE RIASSUNTIVE
INDIVIDUAZIONE DELLA CIFRA ELETTORALE DI CIASCUNA LISTA E DELLA CIFRA
INDIVIDUALE DI CIASCUN CANDIDATO PER COMPONENTE ELETTIVA

Componente elettiva

ATA

3

LISTA i j				CIFRA TOTALE ELETTORALE
MOTTO	ANQUAP - L'ANQUAP CON GLI ATA PER IL BENE...			
Numero candidato	Nome e cognome	Data nascita	Cifra individuale	
1	GIORGIO GERMANI	20-11-1956	0	
2	SALVATORE GALLO	27-01-1953	1	
3				
CIFRA TOTALE ELETTORALE				1

2.B CONTEGGIO DEFINITIVO DELLE SCHEDE ELETTORALI

Il Presidente procede al conteggio delle schede elettorali, per componente elettiva.

Componente elettiva

4

SCHEDE ELETTORALI	TOTALE						
Schede a disposizione del seggio							
<table border="1"> <tr> <td>Schede inutilizzate</td> <td></td> </tr> <tr> <td>Schede utilizzate⁵</td> <td></td> </tr> </table>	Schede inutilizzate		Schede utilizzate ⁵				
Schede inutilizzate							
Schede utilizzate ⁵							
<table border="1"> <tr> <td>Schede bianche</td> <td></td> </tr> <tr> <td>Schede nulle</td> <td></td> </tr> <tr> <td>Schede valide</td> <td></td> </tr> </table>	Schede bianche		Schede nulle		Schede valide		
Schede bianche							
Schede nulle							
Schede valide							

Il Presidente dà atto della corrispondenza tra il numero delle schede utilizzate e gli elettori complessivi votanti nel seggio.



³ Utilizzare la stessa tabella per tutte le altre liste della stessa componente elettiva, e poi per le altre componenti elettive, se previste.

⁴ Utilizzare questa tabella per ogni singola componente elettiva.

⁵ Deve esistere perfetta corrispondenza tra schede utilizzate e numero degli elettori votanti in sede.

2.a ELABORAZIONE DELLE TABELLE RIASSUNTIVE
INDIVIDUAZIONE DELLA CIFRA ELETTORALE DI CIASCUNA LISTA E DELLA CIFRA
INDIVIDUALE DI CIASCUN CANDIDATO PER COMPONENTE ELETTIVA

Componente elettiva

ATA

3

LISTA IV				CIFRA TOTALE ELETTORALE
MOTTO	UNICORAS SCUOLA: " PER RICONOSCIMENTO ...			
Numero candidato	Nome e cognome	Data nascita	Cifra individuale	
1	STEFANO STRONATI	20-04-1966	⊗	
2			⊗	
3				
CIFRA TOTALE ELETTORALE				⊗

2.B CONTEGGIO DEFINITIVO DELLE SCHEDE ELETTORALI


Il Presidente procede al conteggio delle schede elettorali, per componente elettiva.

Componente elettiva

4

SCHEDI ELETTORALI	TOTALE
Schede a disposizione del seggio	
Schede inutilizzate	
Schede utilizzate ⁵	
Schede bianche	
Schede nulle	
Schede valide	

Il Presidente dà atto della corrispondenza tra il numero delle schede utilizzate e gli elettori complessivi votanti nel seggio.



³ Utilizzare la stessa tabella per tutte le altre liste della stessa componente elettiva e, poi, per le altre componenti elettive, se previste.

⁴ Utilizzare questa tabella per ogni singola componente elettiva.

⁵ Deve esistere perfetta corrispondenza tra schede utilizzate e numero degli elettori votanti in sede.

2.a ELABORAZIONE DELLE TABELLE RIASSUNTIVE
INDIVIDUAZIONE DELLA CIFRA ELETTORALE DI CIASCUNA LISTA E DELLA CIFRA
INDIVIDUALE DI CIASCUN CANDIDATO PER COMPONENTE ELETTIVA

Componente elettiva

ATA

3

LISTA V				CIFRA TOTALE ELETTORALE
MOTTO	CULTURA DELLA SCUOLA PER UNA SCUOLA...			
Numero candidato	Nome e cognome	Data nascita	Cifra individuale	
1	PASQUALE DI VANNA	15-05-1960	0	
2				
3				
CIFRA TOTALE ELETTORALE				0

2.B CONTEGGIO DEFINITIVO DELLE SCHEDE ELETTORALI


Il Presidente procede al conteggio delle schede elettorali, per componente elettiva.

Componente elettiva

4

SCHEDE ELETTORALI	TOTALE
Schede a disposizione del seggio	
Schede inutilizzate	
Schede utilizzate ⁵	
Schede bianche	
Schede nulle	
Schede valide	

Il Presidente dà atto della corrispondenza tra il numero delle schede utilizzate e gli elettori complessivi votanti nel seggio.



³ Utilizzare la stessa tabella per tutte le altre liste della stessa componente elettiva e, poi, per le altre componenti elettive, se previste.

⁴ Utilizzare questa tabella per ogni singola componente elettiva.

⁵ Deve esistere perfetta corrispondenza tra schede utilizzate e numero degli elettori votanti in sede.

2.a ELABORAZIONE DELLE TABELLE RIASSUNTIVE
INDIVIDUAZIONE DELLA CIFRA ELETTORALE DI CIASCUNA LISTA E DELLA CIFRA
INDIVIDUALE DI CIASCUN CANDIDATO PER COMPONENTE ELETTIVA

Componente elettiva

ATA 3

LISTA VI				CIFRA TOTALE ELETTORALE
MOTTO	ASCOLTARE... VEDERE... FARE			
Numero candidato	Nome e cognome	Data nascita	Cifra individuale	
1	M.M.M. VERGURA	22-12-1963	3	
2				
3				
CIFRA TOTALE ELETTORALE				4

2.B CONTEGGIO DEFINITIVO DELLE SCHEDE ELETTORALI


Il Presidente procede al conteggio delle schede elettorali, per componente elettiva.

Componente elettiva

_____ 4

SCHEDE ELETTORALI	TOTALE
Schede a disposizione del seggio	
Schede inutilizzate	
Schede utilizzate ⁵	
Schede bianche	
Schede nulle	
Schede valide	

Il Presidente dà atto della corrispondenza tra il numero delle schede utilizzate e gli elettori complessivi votanti nel seggio.



³ Utilizzare la stessa tabella per tutte le altre liste della stessa componente elettiva, poi, per le altre componenti elettive, se previste.

⁴ Utilizzare questa tabella per ogni singola componente elettiva.

⁵ Deve esistere perfetta corrispondenza tra schede utilizzate e numero degli elettori votanti in sede.

**2.a ELABORAZIONE DELLE TABELLE RIASSUNTIVE
INDIVIDUAZIONE DELLA CIFRA ELETTORALE DI CIASCUNA LISTA E DELLA CIFRA
INDIVIDUALE DI CIASCUN CANDIDATO PER COMPONENTE ELETTIVA**

Componente elettiva

ATA

3

LISTA VII				CIFRA TOTALE ELETTORALE
MOTTO	SNALS - CONFSAZ: LA FORZA DELLE TUE IDEE			
Numero candidato	Nome e cognome	Data nascita	Cifra individuale	
1	LORETTA CALDERA	03-01-1957	0	
2	CHIARA DE BERNARDO	12-06-1955	0	
3				
CIFRA TOTALE ELETTORALE				1

2.B CONTEGGIO DEFINITIVO DELLE SCHEDE ELETTORALI

Il Presidente procede al conteggio delle schede elettorali, per componente elettiva.

Componente elettiva

4

SCHUDE ELETTORALI	TOTALE
Schede a disposizione del seggio	
Schede inutilizzate	
Schede utilizzate ⁵	
Schede bianche	
Schede nulle	
Schede valide	

Il Presidente dà atto della corrispondenza tra il numero delle schede utilizzate e gli elettori complessivi votanti nel seggio.



³ Utilizzare la stessa tabella per tutte le altre liste della stessa componente elettiva e, poi, per le altre componenti elettive, se previste.

⁴ Utilizzare questa tabella per ogni singola componente elettiva.

⁵ Deve esistere perfetta corrispondenza tra schede utilizzate e numero degli elettori votanti in sede.

2.a ELABORAZIONE DELLE TABELLE RIASSUNTIVE
INDIVIDUAZIONE DELLA CIFRA ELETTORALE DI CIASCUNA LISTA E DELLA CIFRA
INDIVIDUALE DI CIASCUN CANDIDATO PER COMPONENTE ELETTIVA

Componente elettiva

AFA

3

LISTA VIII				CIFRA TOTALE ELETTORALE
MOTTO	CI SIAMO ANCHE NOI			
Numero candidato	Nome e cognome	Data nascita	Cifra individuale	
1	GIUSEPPE MANEUSO	23-07-1968	Ø	
2	FLORA DE MARINIS	04-02-1977	Ø	
3				
CIFRA TOTALE ELETTORALE				1

2.B CONTEGGIO DEFINITIVO DELLE SCHEDE ELETTORALI


Il Presidente procede al conteggio delle schede elettorali, per componente elettiva.

Componente elettiva

4

SCHEDE ELETTORALI	TOTALE
Schede a disposizione del seggio	
Schede inutilizzate	
Schede utilizzate ⁵	
Schede bianche	
Schede nulle	
Schede valide	

Il Presidente dà atto della corrispondenza tra il numero delle schede utilizzate e gli elettori complessivi votanti nel seggio.



³ Utilizzare la stessa tabella per tutte le altre liste della stessa componente elettiva e, poi, per le altre componenti elettive, se previste.

⁴ Utilizzare questa tabella per ogni singola componente elettiva.

⁵ Deve esistere perfetta corrispondenza tra schede utilizzate e numero degli elettori votanti in sede.

2.a ELABORAZIONE DELLE TABELLE RIASSUNTIVE
INDIVIDUAZIONE DELLA CIFRA ELETTORALE DI CIASCUNA LISTA E DELLA CIFRA
INDIVIDUALE DI CIASCUN CANDIDATO PER COMPONENTE ELETTIVA

Componente elettiva

ATA

3

LISTA IX				CIFRA TOTALE ELETTORALE
MOTTO	CON ANIEF PER CAMBIARE LA SCUOLA			
Numero candidato	Nome e cognome	Data nascita	Cifra individuale	
1	FRANCO CARNEVALE	07-06-1968	0	
2				
3				
CIFRA TOTALE ELETTORALE				0

2.B CONTEGGIO DEFINITIVO DELLE SCHEDE ELETTORALI

Il Presidente procede al conteggio delle schede elettorali, per componente elettiva.

Componente elettiva

4

SCHEDE ELETTORALI	TOTALE
Schede a disposizione del seggio	
Schede inutilizzate	
Schede utilizzate ⁵	
Schede bianche	
Schede nulle	
Schede valide	

Il Presidente dà atto della corrispondenza tra il numero delle schede utilizzate e gli elettori complessivi votanti nel seggio.



[Handwritten signature]

³ Utilizzare la stessa tabella per tutte le altre liste della stessa componente elettiva e, poi, per le altre componenti elettive, se previste.

⁴ Utilizzare questa tabella per ogni singola componente elettiva.

⁵ Deve esistere perfetta corrispondenza tra schede utilizzate e numero degli elettori votanti in sede.

2.a ELABORAZIONE DELLE TABELLE RIASSUNTIVE
INDIVIDUAZIONE DELLA CIFRA ELETTORALE DI CIASCUNA LISTA E DELLA CIFRA
INDIVIDUALE DI CIASCUN CANDIDATO PER COMPONENTE ELETTIVA

Componente elettiva

ATA

3

LISTA X				CIFRA TOTALE ELETTORALE
MOTTO	FGU ATA: UN IMPEGNO TRASPARENTE			
Numero candidato	Nome e cognome	Data nascita	Cifra individuale	
1	TERESA SFORZA	05-12-1956	0	
2	MICHELE MILETO	26-08-1965	0	
3				
CIFRA TOTALE ELETTORALE				0

2.B CONTEGGIO DEFINITIVO DELLE SCHEDE ELETTORALI


Il Presidente procede al conteggio delle schede elettorali, per componente elettiva.

Componente elettiva

4

SCHEDE ELETTORALI	TOTALE
Schede a disposizione del seggio	
Schede inutilizzate	
Schede utilizzate ⁵	
Schede bianche	
Schede nulle	
Schede valide	

Il Presidente dà atto della corrispondenza tra il numero delle schede utilizzate e gli elettori complessivi votanti nel seggio.



³ Utilizzare la stessa tabella per tutte le altre liste della stessa componente elettiva e, poi, per le altre componenti elettive, se previste.

⁴ Utilizzare questa tabella per ogni singola componente elettiva.

⁵ Deve esistere perfetta corrispondenza tra schede utilizzate e numero degli elettori votanti in sede.

**2.a ELABORAZIONE DELLE TABELLE RIASSUNTIVE
INDIVIDUAZIONE DELLA CIFRA ELETTORALE DI CIASCUNA LISTA E DELLA CIFRA
INDIVIDUALE DI CIASCUN CANDIDATO PER COMPONENTE ELETTIVA**

Componente elettiva

ATA

3

LISTA (1)				CIFRA TOTALE ELETTORALE
MOTTO	@LSL SCUOLA: IN PRIMA PERSONA AL PLURALE			
Numero candidato	Nome e cognome	Data nascita	Cifra individuale	
1	ARRANGELLO CARBONE	20-02-1954	0	
2	MARIA GRAZIA PENNA	16-09-1965	0	
3				
CIFRA TOTALE ELETTORALE				0

2.B CONTEGGIO DEFINITIVO DELLE SCHEDE ELETTORALI

Il Presidente procede al conteggio delle schede elettorali, per componente elettiva.

Componente elettiva

4

SCHEDE ELETTORALI	TOTALE
Schede a disposizione del seggio	
Schede inutilizzate	
Schede utilizzate ⁵	
Schede bianche	
Schede nulle	
Schede valide	

Il Presidente dà atto della corrispondenza tra il numero delle schede utilizzate e gli elettori complessivi votanti nel seggio.



³ Utilizzare la stessa tabella per tutte le altre liste della stessa componente elettiva e, poi, per le altre componenti elettive, se previste.

⁴ Utilizzare questa tabella per ogni singola componente elettiva.

⁵ Deve esistere perfetta corrispondenza tra schede utilizzate e numero degli elettori votanti in sede.

**2.a ELABORAZIONE DELLE TABELLE RIASSUNTIVE
INDIVIDUAZIONE DELLA CIFRA ELETTORALE DI CIASCUNA LISTA E DELLA CIFRA
INDIVIDUALE DI CIASCUN CANDIDATO PER COMPONENTE ELETTIVA**

Componente elettiva

ATA

3

LISTA <u>XII</u>				CIFRA TOTALE ELETTORALE
MOTTO	24 ZER0 A LIBERA LA SCUOLA . . .			
Numero candidato	Nome e cognome	Data nascita	Cifra individuale	
1	FLAVIA MANZI	08-12-1960	0	
2				
3				
CIFRA TOTALE ELETTORALE				0

2.B CONTEGGIO DEFINITIVO DELLE SCHEDE ELETTORALI

Il Presidente procede al conteggio delle schede elettorali, per componente elettiva.

Componente elettiva

4

SCHEDE ELETTORALI	TOTALE
Schede a disposizione del seggio	
Schede inutilizzate	
Schede utilizzate ⁵	
Schede bianche	
Schede nulle	
Schede valide	

Il Presidente dà atto della corrispondenza tra il numero delle schede utilizzate e gli elettori complessivi votanti nel seggio.



³ Utilizzare la stessa tabella per tutte le altre liste della stessa componente elettiva e, poi, per le altre componenti elettive, se previste.

⁴ Utilizzare questa tabella per ogni singola componente elettiva.

⁵ Deve esistere perfetta corrispondenza tra schede utilizzate e numero degli elettori votanti in sede.

2.a ELABORAZIONE DELLE TABELLE RIASSUNTIVE
INDIVIDUAZIONE DELLA CIFRA ELETTORALE DI CIASCUNA LISTA E DELLA CIFRA
INDIVIDUALE DI CIASCUN CANDIDATO PER COMPONENTE ELETTIVA

Componente elettiva

ATA

3

LISTA <u>ATA</u>				CIFRA TOTALE ELETTORALE
MOTTO	VIL LA VOCE LIBERA DELLA SCUOLA			
Numero candidato	Nome e cognome	Data nascita	Cifra individuale	
1	NICOLA ANTONIO COTRIGNELLI	31-07-1965	0	
2	DIEGO MELI	15-08-1957	0	
3				
CIFRA TOTALE ELETTORALE				1

2.B CONTEGGIO DEFINITIVO DELLE SCHEDE ELETTORALI

Il Presidente procede al conteggio delle schede elettorali, per componente elettiva.

Componente elettiva

ATA

4

SCHEDE ELETTORALI		TOTALE
Schede a disposizione del seggio		30
Schede inutilizzate		18
Schede utilizzate ⁵		12
Schede bianche		1
Schede nulle		1
Schede valide		16

Il Presidente dà atto della corrispondenza tra il numero delle schede utilizzate e gli elettori complessivi votanti nel seggio.



³ Utilizzare la stessa tabella per tutte le altre liste della stessa componente elettiva e, poi, per le altre componenti elettive, se previste.

⁴ Utilizzare questa tabella per ogni singola componente elettiva.

⁵ Deve esistere perfetta corrispondenza tra schede utilizzate e numero degli elettori votanti in sede.

2.a ELABORAZIONE DELLE TABELLE RIASSUNTIVE
INDIVIDUAZIONE DELLA CIFRA ELETTORALE DI CIASCUNA LISTA E DELLA CIFRA
INDIVIDUALE DI CIASCUN CANDIDATO PER COMPONENTE ELETTIVA

Componente elettiva

DOCENTE

3

LISTA I				CIFRA TOTALE ELETTORALE
MOTTO	CGIL - VALORE SCUOLA			
Numero candidato	Nome e cognome	Data nascita	Cifra individuale	
1	CAMPANARI AMERICO	01-08-53	2	
2	BAGNI GIUSEPPE	13-05-53	2	
	PRESENZA GIORGIO	28-04-81	2	
3	PISTORINO GRAZIAMARIA	08-07-68	1	
CIFRA TOTALE ELETTORALE				5

2.B CONTEGGIO DEFINITIVO DELLE SCHEDE ELETTORALI

Il Presidente procede al conteggio delle schede elettorali, per componente elettiva.


Componente elettiva

DOCENTE

4

SCHEDE ELETTORALI	TOTALE
Schede a disposizione del seggio	75
Schede inutilizzate	40
Schede utilizzate ⁵	35
Schede bianche	1
Schede nulle	1
Schede valide	33

Il Presidente dà atto della corrispondenza tra il numero delle schede utilizzate e gli elettori complessivi votanti nel seggio.



³ Utilizzare la stessa tabella per tutte le altre liste della stessa componente elettiva e, poi, per le altre componenti elettive, se previste.

⁴ Utilizzare questa tabella per ogni singola componente elettiva.

⁵ Deve esistere perfetta corrispondenza tra schede utilizzate e numero degli elettori votanti in sede.

2.a ELABORAZIONE DELLE TABELLE RIASSUNTIVE
INDIVIDUAZIONE DELLA CIFRA ELETTORALE DI CIASCUNA LISTA E DELLA CIFRA
INDIVIDUALE DI CIASCUN CANDIDATO PER COMPONENTE ELETTIVA

Componente elettiva

DOCENTE

3

LISTA II				CIFRA TOTALE ELETTORALE
MOTTO	COBAS			
Numero candidato	Nome e cognome	Data nascita	Cifra individuale	
1	ANNA GRAZIA STAMATI	03-03-56	1	
2	FERDINANDO ALLIATA	10-08-60	1	
3	GEMMARO CAPASSO	01-10-56	1	
CIFRA TOTALE ELETTORALE				1

2.B CONTEGGIO DEFINITIVO DELLE SCHEDE ELETTORALI


Il Presidente procede al conteggio delle schede elettorali, per componente elettiva.

Componente elettiva

4

SCHEDE ELETTORALI	TOTALE
Schede a disposizione del seggio	
Schede inutilizzate	
Schede utilizzate ⁵	
Schede bianche	
Schede nulle	
Schede valide	

Il Presidente dà atto della corrispondenza tra il numero delle schede utilizzate e gli elettori complessivi votanti nel seggio.



³ Utilizzare la stessa tabella per tutte le altre liste della stessa componente elettiva e, poi, per le altre componenti elettive, se previste.

⁴ Utilizzare questa tabella per ogni singola componente elettiva.

⁵ Deve esistere perfetta corrispondenza tra schede utilizzate e numero degli elettori votanti in sede.

**2.a ELABORAZIONE DELLE TABELLE RIASSUNTIVE
INDIVIDUAZIONE DELLA CIFRA ELETTORALE DI CIASCUNA LISTA E DELLA CIFRA
INDIVIDUALE DI CIASCUN CANDIDATO PER COMPONENTE ELETTIVA**

Componente elettiva

DOCENTE

3

LISTA II				CIFRA TOTALE ELETTORALE
MOTTO	SNADIR - DEMOCRAZIA e INNOVAZIONE			
Numero candidato	Nome e cognome	Data nascita	Cifra individuale	
1				
2				
3				
CIFRA TOTALE ELETTORALE				0

2.B CONTEGGIO DEFINITIVO DELLE SCHEDE ELETTORALI


Il Presidente procede al conteggio delle schede elettorali, per componente elettiva.

Componente elettiva

4

SCHEDE ELETTORALI	TOTALE
Schede a disposizione del seggio	
Schede inutilizzate	
Schede utilizzate ⁵	
Schede bianche	
Schede nulle	
Schede valide	

Il Presidente dà atto della corrispondenza tra il numero delle schede utilizzate e gli elettori complessivi votanti nel seggio.



³ Utilizzare la stessa tabella per tutte le altre liste della stessa componente elettiva e, poi, per le altre componenti elettive, se previste.

⁴ Utilizzare questa tabella per ogni singola componente elettiva.

⁵ Deve esistere perfetta corrispondenza tra schede utilizzate e numero degli elettori votanti in sede.

2.a ELABORAZIONE DELLE TABELLE RIASSUNTIVE
INDIVIDUAZIONE DELLA CIFRA ELETTORALE DI CIASCUNA LISTA E DELLA CIFRA
INDIVIDUALE DI CIASCUN CANDIDATO PER COMPONENTE ELETTIVA

Componente elettiva

DOCENTE

3

LISTA IV				CIFRA TOTALE ELETTORALE
MOTTO	UNIBOBAS - SCUOLA : PER MANTENERE LA TIPOLOGIA DI ISTITUTO			
Numero candidato	Nome e cognome	Data nascita	Cifra individuale	
1	FRANCESCO TAMASELLO	02-06-59	1	
2				
3				
CIFRA TOTALE ELETTORALE				1

2.B CONTEGGIO DEFINITIVO DELLE SCHEDE ELETTORALI

Il Presidente procede al conteggio delle schede elettorali, per componente elettiva.

Componente elettiva

4

SCHEDE ELETTORALI		TOTALE
Schede a disposizione del seggio		
Schede inutilizzate		
Schede utilizzate ⁵		
Schede bianche		
Schede nulle		
Schede valide		

Il Presidente dà atto della corrispondenza tra il numero delle schede utilizzate e gli elettori complessivi votanti nel seggio.



³ Utilizzare la stessa tabella per tutte le altre liste della stessa componente elettiva e, poi, per le altre componenti elettive, se previste.

⁴ Utilizzare questa tabella per ogni singola componente elettiva.

⁵ Deve esistere perfetta corrispondenza tra schede utilizzate e numero degli elettori votanti in sede.

2.a ELABORAZIONE DELLE TABELLE RIASSUNTIVE
INDIVIDUAZIONE DELLA CIFRA ELETTORALE DI CIASCUNA LISTA E DELLA CIFRA
INDIVIDUALE DI CIASCUN CANDIDATO PER COMPONENTE ELETTIVA

Componente elettiva

DOCENTE

3

LISTA V				CIFRA TOTALE ELETTORALE
MOTTO	SNALS - CONFESAL			
Numero candidato	Nome e cognome	Data nascita	Cifra individuale	
1	ANTONIO ALBANO	29-09-60	2	
2	MARIA TERESA IUBRIANI	17-07-64	2	
3	GIUSEPPE MARZULLO	30-08-55	2	
CIFRA TOTALE ELETTORALE				4

2.B CONTEGGIO DEFINITIVO DELLE SCHEDE ELETTORALI


Il Presidente procede al conteggio delle schede elettorali, per componente elettiva.

Componente elettiva

4

SCHEDE ELETTORALI	TOTALE
Schede a disposizione del seggio	
Schede inutilizzate	
Schede utilizzate ⁵	
Schede bianche	
Schede nulle	
Schede valide	

Il Presidente dà atto della corrispondenza tra il numero delle schede utilizzate e gli elettori complessivi votanti nel seggio.



³ Utilizzare la stessa tabella per tutte le altre liste della stessa componente elettiva e, poi, per le altre componenti elettive, se previste.

⁴ Utilizzare questa tabella per ogni singola componente elettiva.

⁵ Deve esistere perfetta corrispondenza tra schede utilizzate e numero degli elettori votanti in sede.

2.a ELABORAZIONE DELLE TABELLE RIASSUNTIVE
INDIVIDUAZIONE DELLA CIFRA ELETTORALE DI CIASCUNA LISTA E DELLA CIFRA
INDIVIDUALE DI CIASCUN CANDIDATO PER COMPONENTE ELETTIVA

Componente elettiva

DOSENSE

3

LISTA VI				CIFRA TOTALE ELETTORALE
MOTTO	UCIIM - UNA SCUOLA NUOVA PER UNA SOCIETA' NUOVA			
Numero candidato	Nome e cognome	Data nascita	Cifra individuale	
1				
2				
3				
CIFRA TOTALE ELETTORALE				0

2.B CONTEGGIO DEFINITIVO DELLE SCHEDE ELETTORALI

Il Presidente procede al conteggio delle schede elettorali, per componente elettiva.

Componente elettiva

4

SCHEDE ELETTORALI		TOTALE
Schede a disposizione del seggio		
Schede inutilizzate		
Schede utilizzate ⁵		
Schede bianche		
Schede nulle		
Schede valide		

Il Presidente dà atto della corrispondenza tra il numero delle schede utilizzate e gli elettori complessivi votanti nel seggio.



³ Utilizzare la stessa tabella per tutte le altre liste della stessa componente elettiva e, poi, per le altre componenti elettive, se previste.

⁴ Utilizzare questa tabella per ogni singola componente elettiva.


⁵ Deve esistere perfetta corrispondenza tra schede utilizzate e numero degli elettori votanti in sede.

**2.a ELABORAZIONE DELLE TABELLE RIASSUNTIVE
INDIVIDUAZIONE DELLA CIFRA ELETTORALE DI CIASCUNA LISTA E DELLA CIFRA
INDIVIDUALE DI CIASCUN CANDIDATO PER COMPONENTE ELETTIVA**

Componente elettiva

DOCENTE

³

LISTA VII				CIFRA TOTALE ELETTORALE
MOTTO	SCUOLA FUTURO			
Numero candidato	Nome e cognome	Data nascita	Cifra individuale	
1				
2				
3				
CIFRA TOTALE ELETTORALE				

2.B CONTEGGIO DEFINITIVO DELLE SCHEDE ELETTORALI

Il Presidente procede al conteggio delle schede elettorali, per componente elettiva.

Componente elettiva

⁴

SCHEDE ELETTORALI	TOTALE
Schede a disposizione del seggio	
Schede inutilizzate	
Schede utilizzate ⁵	
Schede bianche	
Schede nulle	
Schede valide	

Il Presidente dà atto della corrispondenza tra il numero delle schede utilizzate e gli elettori complessivi votanti nel seggio.



³ Utilizzare la stessa tabella per tutte le altre liste della stessa componente elettiva e, poi, per le altre componenti elettive, se previste.

⁴ Utilizzare questa tabella per ogni singola componente elettiva.

⁵ Deve esistere perfetta corrispondenza tra schede utilizzate e numero degli elettori votanti in sede.

2.a ELABORAZIONE DELLE TABELLE RIASSUNTIVE
INDIVIDUAZIONE DELLA CIFRA ELETTORALE DI CIASCUNA LISTA E DELLA CIFRA
INDIVIDUALE DI CIASCUN CANDIDATO PER COMPONENTE ELETTIVA

Componente elettiva

DOCENTE

3

LISTA VIII				CIFRA TOTALE ELETTORALE
MOTTO	PER LA SCUOLA DELLA PLURALITA'			
Numero candidato	Nome e cognome	Data nascita	Cifra individuale	
1	GIACCO ANTONIO	07-11-1961		
2				
3				
CIFRA TOTALE ELETTORALE				0

2.B CONTEGGIO DEFINITIVO DELLE SCHEDE ELETTORALI

Il Presidente procede al conteggio delle schede elettorali, per componente elettiva.

Componente elettiva

4

SCHEDE ELETTORALI		TOTALE
Schede a disposizione del seggio		
	Schede inutilizzate	
	Schede utilizzate ⁵	
	Schede bianche	
	Schede nulle	
	Schede valide	

Il Presidente dà atto della corrispondenza tra il numero delle schede utilizzate e gli elettori complessivi votanti nel seggio.



³ Utilizzare la stessa tabella per tutte le altre liste della stessa componente elettiva e, poi, per le altre componenti elettive, se previste.

⁴ Utilizzare questa tabella per ogni singola componente elettiva.

⁵ Deve esistere perfetta corrispondenza tra schede utilizzate e numero degli elettori votanti in sede.

2.a ELABORAZIONE DELLE TABELLE RIASSUNTIVE
INDIVIDUAZIONE DELLA CIFRA ELETTORALE DI CIASCUNA LISTA E DELLA CIFRA
INDIVIDUALE DI CIASCUN CANDIDATO PER COMPONENTE ELETTIVA

Componente elettiva

DOCENTE

3

LISTA I X				CIFRA TOTALE ELETTORALE
MOTTO	CON ANIEF PER CANGIARE LA SCUOLA			
Numero candidato	Nome e cognome	Data nascita	Cifra individuale	
1	ALESSANDRA BOCCANFUSO	03-09-68	2	
2				
3				
CIFRA TOTALE ELETTORALE				3

2.B CONTEGGIO DEFINITIVO DELLE SCHEDE ELETTORALI


Il Presidente procede al conteggio delle schede elettorali, per componente elettiva.

Componente elettiva

4

SCHEDE ELETTORALI	TOTALE
Schede a disposizione del seggio	
Schede inutilizzate	
Schede utilizzate ⁵	
Schede bianche	
Schede nulle	
Schede valide	

Il Presidente dà atto della corrispondenza tra il numero delle schede utilizzate e gli elettori complessivi votanti nel seggio.



³ Utilizzare la stessa tabella per tutte le altre liste della stessa componente elettiva e, poi, per le altre componenti elettive, se previste.

⁴ Utilizzare questa tabella per ogni singola componente elettiva.


⁵ Deve esistere perfetta corrispondenza tra schede utilizzate e numero degli elettori votanti in sede.

2.a ELABORAZIONE DELLE TABELLE RIASSUNTIVE
INDIVIDUAZIONE DELLA CIFRA ELETTORALE DI CIASCUNA LISTA E DELLA CIFRA
INDIVIDUALE DI CIASCUN CANDIDATO PER COMPONENTE ELETTIVA

Componente elettiva

INACCENTE

3

LISTA X				CIFRA TOTALE ELETTORALE
MOTTO	ACLIS- PER LA TUA SCUOLA			
Numero candidato	Nome e cognome	Data nascita	Cifra individuale	
1				
2				
3				
CIFRA TOTALE ELETTORALE				

2.B CONTEGGIO DEFINITIVO DELLE SCHEDE ELETTORALI


Il Presidente procede al conteggio delle schede elettorali, per componente elettiva.

Componente elettiva

4

SCHEDE ELETTORALI	TOTALE
Schede a disposizione del seggio	
Schede inutilizzate	
Schede utilizzate ⁵	
Schede bianche	
Schede nulle	
Schede valide	

Il Presidente dà atto della corrispondenza tra il numero delle schede utilizzate e gli elettori complessivi votanti nel seggio.



³ Utilizzare la stessa tabella per tutte le altre liste della stessa componente elettiva e, poi, per le altre componenti elettive, se previste.

⁴ Utilizzare questa tabella per ogni singola componente elettiva.

⁵ Deve esistere perfetta corrispondenza tra schede utilizzate e numero degli elettori votanti in sede.

2.a ELABORAZIONE DELLE TABELLE RIASSUNTIVE
INDIVIDUAZIONE DELLA CIFRA ELETTORALE DI CIASCUNA LISTA E DELLA CIFRA
INDIVIDUALE DI CIASCUN CANDIDATO PER COMPONENTE ELETTIVA

Componente elettiva

DOCENTE

3

LISTA 1				CIFRA TOTALE ELETTORALE
MOTTO	UNATS - ANTES : PER VALORIZZAZIONE			
Numero candidato	Nome e cognome	Data nascita	Cifra individuale	
1	FRANCESCO MARIA DELLISANTI	13-08-52	2	
2				
3				
CIFRA TOTALE ELETTORALE				2

2.B CONTEGGIO DEFINITIVO DELLE SCHEDE ELETTORALI


Il Presidente procede al conteggio delle schede elettorali, per componente elettiva.

Componente elettiva

4

SCHEDE ELETTORALI			TOTALE
Schede a disposizione del seggio			
Schede inutilizzate			
Schede utilizzate ⁵			
Schede bianche			
Schede nulle			
Schede valide			

Il Presidente dà atto della corrispondenza tra il numero delle schede utilizzate e gli elettori complessivi votanti nel seggio.



³ Utilizzare la stessa tabella per tutte le altre liste della stessa componente elettiva e poi, per le altre componenti elettive, se previste.

⁴ Utilizzare questa tabella per ogni singola componente elettiva.

⁵ Deve esistere perfetta corrispondenza tra schede utilizzate e numero degli elettori votanti in sede.

2.a ELABORAZIONE DELLE TABELLE RIASSUNTIVE
INDIVIDUAZIONE DELLA CIFRA ELETTORALE DI CIASCUNA LISTA E DELLA CIFRA
INDIVIDUALE DI CIASCUN CANDIDATO PER COMPONENTE ELETTIVA

Componente elettiva

DOCENTE

3

LISTA <u>XI</u>				CIFRA TOTALE ELETTORALE
MOTTO	<u>CISL SCUOLA: IN PRIMA PERSONA AL PLURALE</u>			
Numero candidato	Nome e cognome	Data nascita	Cifra individuale	
1				
2				
3				
CIFRA TOTALE ELETTORALE				

2.B CONTEGGIO DEFINITIVO DELLE SCHEDE ELETTORALI

Il Presidente procede al conteggio delle schede elettorali, per componente elettiva.

Componente elettiva

4

SCHEDE ELETTORALI		TOTALE
Schede a disposizione del seggio		
	Schede inutilizzate	
	Schede utilizzate ⁵	
	Schede bianche	
	Schede nulle	
	Schede valide	

Il Presidente dà atto della corrispondenza tra il numero delle schede utilizzate e gli elettori complessivi votanti nel seggio.



³ Utilizzare la stessa tabella per tutte le altre liste della stessa componente elettiva e, poi, per le altre componenti elettive, se previste.

⁴ Utilizzare questa tabella per ogni singola componente elettiva.

⁵ Deve esistere perfetta corrispondenza tra schede utilizzate e numero degli elettori votanti in sede.

**2.a ELABORAZIONE DELLE TABELLE RIASSUNTIVE
INDIVIDUAZIONE DELLA CIFRA ELETTORALE DI CIASCUNA LISTA E DELLA CIFRA
INDIVIDUALE DI CIASCUN CANDIDATO PER COMPONENTE ELETTIVA**

Componente elettiva

DOCENTE

3

LISTA XIII				CIFRA TOTALE ELETTORALE
MOTTO	GILDA DEGLI INSEGNANTI			
Numero candidato	Nome e cognome	Data nascita	Cifra individuale	
1	ANTONIO ANTONARZO	25-03-63	2	
2	GIANLUIGI DOTTI	12-02-64	1	
	VINCENZO DRAGO	22-12-53	2	
3	ANTONIGTA TORALDO	20-10-58	3	
CIFRA TOTALE ELETTORALE				9

2.B CONTEGGIO DEFINITIVO DELLE SCHEDE ELETTORALI

Il Presidente procede al conteggio delle schede elettorali, per componente elettiva.

Componente elettiva

4

SCHEDE ELETTORALI		TOTALE
Schede a disposizione del seggio		
	Schede inutilizzate	
	Schede utilizzate ⁵	
	Schede bianche	
	Schede nulle	
	Schede valide	

Il Presidente dà atto della corrispondenza tra il numero delle schede utilizzate e gli elettori complessivi votanti nel seggio.



³ Utilizzare la stessa tabella per tutte le altre liste della stessa componente elettiva e, poi, per le altre componenti elettive, se previste.

⁴ Utilizzare questa tabella per ogni singola componente elettiva.

⁵ Deve esistere perfetta corrispondenza tra schede utilizzate e numero degli elettori votanti in sede.

2.a ELABORAZIONE DELLE TABELLE RIASSUNTIVE
INDIVIDUAZIONE DELLA CIFRA ELETTORALE DI CIASCUNA LISTA E DELLA CIFRA
INDIVIDUALE DI CIASCUN CANDIDATO PER COMPONENTE ELETTIVA

Componente elettiva

DOCENTI

3

LISTA X IV				CIFRA TOTALE ELETTORALE
MOTTO	LIBERO E LIBERA SCUOLA			
Numero candidato	Nome e cognome	Data nascita	Cifra individuale	
1	BARBARA BATTISTA	30.05.68	1	
2				
3				
CIFRA TOTALE ELETTORALE				1

2.B CONTEGGIO DEFINITIVO DELLE SCHEDE ELETTORALI

Il Presidente procede al conteggio delle schede elettorali, per componente elettiva.

Componente elettiva

4

SCHEDE ELETTORALI	TOTALE
Schede a disposizione del seggio	
Schede inutilizzate	
Schede utilizzate ⁵	
Schede bianche	
Schede nulle	
Schede valide	

Il Presidente dà atto della corrispondenza tra il numero delle schede utilizzate e gli elettori complessivi votanti nel seggio.



³ Utilizzare la stessa tabella per tutte le altre liste della stessa componente elettiva e, poi, per le altre componenti elettive, se previste.

⁴ Utilizzare questa tabella per ogni singola componente elettiva.

⁵ Deve esistere perfetta corrispondenza tra schede utilizzate e numero degli elettori votanti in sede.

2.a ELABORAZIONE DELLE TABELLE RIASSUNTIVE
INDIVIDUAZIONE DELLA CIFRA ELETTORALE DI CIASCUNA LISTA E DELLA CIFRA
INDIVIDUALE DI CIASCUN CANDIDATO PER COMPONENTE ELETTIVA

Componente elettiva

DOCENTE

3

LISTA XV				CIFRA TOTALE ELETTORALE
MOTTO	UIL LA VOCE LIBERA DELLA SCUOLA			
Numero candidato	Nome e cognome	Data nascita	Cifra individuale	
1	UGO LONGO	30.01.58	3	
2	GIANFRANCO PALMARIGGI	19.11.64	3	
3				
CIFRA TOTALE ELETTORALE				7

2.B CONTEGGIO DEFINITIVO DELLE SCHEDE ELETTORALI

Il Presidente procede al conteggio delle schede elettorali, per componente elettiva.


Componente elettiva

DOCENTE

4

SCHEDE ELETTORALI		TOTALE
Schede a disposizione del seggio		75
Schede inutilizzate		40
Schede utilizzate ⁵		35
Schede bianche		1
Schede nulle		1
Schede valide		33

Il Presidente dà atto della corrispondenza tra il numero delle schede utilizzate e gli elettori complessivi votanti nel seggio.



³ Utilizzare la stessa tabella per tutte le altre liste della stessa componente elettiva e, poi, per le altre componenti elettive, se previste.

⁴ Utilizzare questa tabella per ogni singola componente elettiva.

⁵ Deve esistere perfetta corrispondenza tra schede utilizzate e numero degli elettori votanti in sede.

3. FATTI NOTEVOLI INTERVENUTI – OSSERVAZIONI, PROTESTE E RECLAMI
PRESENTATI - VARIE⁶

Componente elettiva

7

.....

.....

.....

.....

.....

.....

.....

.....

.....

.....

.....

SOSPENSIONE DELLE OPERAZIONI DI SPOGLIO DEI VOTI
(Solo in via eccezionale secondo quanto previsto dall'art. 32, co. 2 dell'ordinanza)

Il presidente dichiara sospesi i lavori alle ore del giorno in
quanto

.....

.....

.....

.....

⁶ Distinguere per singola componente elettiva, se prevista.
⁷ Utilizzare lo stesso format per tutte le altre componenti elettive, se previste.

Il presidente convoca tutti i presenti per il giorno successivo alle ore,
conservando le schede da scrutinare nelle urne sigillate e quelle già scrutinate in un plico
sigillato insieme al presente verbale, alle varie scritturazioni, agli elenchi dei votanti e a
tutto il materiale connesso alle attività della commissione.

CONTINUAZIONE DELLE OPERAZIONI DI SPOGLIO DEI VOTI

Il giorno del mese dell'anno alle ore,
secondo quanto deciso nel giorno precedente, presso la sede
..... si riunisce
nuovamente la commissione elettorale composta dai Signori:

PRESIDENTE

.....

COMPONENTI:

- 1.
- 2.
- 3.
- 4.

Alle operazioni di scrutinio sono presenti come rappresentanti di lista i Signori:

-
-
-
-
-

Si procede allo scrutinio delle schede votate

.....

4. CHIUSURA E FIRMA DEL VERBALE

Un esemplare del presente verbale viene depositato, al termine delle operazioni, nella segreteria dell'istituzione scolastica, insieme al relativo materiale elettorale. Il tutto chiuso in appositi plichi distinti per componente elettiva secondo quanto previsto dall'Ordinanza.

In particolare,

Il presente verbale, redatto in un unico esemplare, viene letto e, seduta stante, è sottoscritto in ogni pagina e siglato nei punti di unione dei vari fogli dal presidente e dagli scrutatori.

Il presente verbale viene chiuso alle ore 18.00 del 28-04-2015



Leubbe Presidente
Dele Scrutatori
Stenzano Scrutatori
Anton... ecc.
Comde...